


Олександр ЧЕРКАШИН

ОСНОВИ ПОЖЕЖНОЇ БЕЗПЕКИ ДЛЯ ДІТЕЙ

101



ГОЛОВНЕ УПРАВЛІННЯ
ДЕРЖАВНОЇ СЛУЖБИ УКРАЇНИ
З НАДЗВИЧАЙНИХ СИТУАЦІЙ
У ЛУГАНСЬКІЙ ОБЛАСТІ

Олександр ЧЕРКАШИН

**ОСНОВИ ПОЖЕЖНОЇ БЕЗПЕКИ
ДЛЯ ДІТЕЙ**

м. Северодонецьк,
2015 р.

УДК 614.84-049.5(0.053.2)
ББК 68.9+83.8
Ч48

Рецензенти:

- Красюк С.В. - начальник навчально-методичного центру цивільного захисту та безпеки життєдіяльності Луганської області
- Касьянова О.В. - кандидат педагогічних наук, доцент, проректор з наукової роботи Луганського обласного інституту післядипломної педагогічної освіти

Черкашин О. В.

Ч48 Основи пожежної безпеки для дітей: навч.-метод. посіб. - Северодонецьк: Вид-во ТОВ "Лисичанська друкарня", 2015. - 42 с.

ISBN 978-966-8061-78-3

Видання призначене на допомогу вчителям і батькам при навчанні дітей молодшого шкільного віку основам пожежної безпеки. Основну увагу звернено на пожежонебезпечні ситуації, що можуть виникнути в повсякденному житті. У виданні в ігровій формі пояснюються правила запобігання виникненню пожежі та даються поради, що робити, якщо пожежі уникнути не вдалося.

Для вчителів, батьків, усіх тих, хто цікавиться навчанням дітей молодшого шкільного віку основам пожежної безпеки.

Рекомендовано до друку Вченою радою Луганського обласного інституту післядипломної педагогічної освіти (протокол № 6 від 08 жовтня 2015 року)

УДК 614.84-049.5(0.053.2)
ББК 68.9+83.8

ISBN 978-966-8061-78-3

© Черкашин О. В., 2015
© ТОВ "Лисичанська друкарня", 2015

Від автора

Останнім часом в Україні збільшилася кількість травмувань і загибелі дітей внаслідок пожеж.

Доволі часто діти залишаються вдома самі без нагляду дорослих, і в разі виникнення непередбачуваної ситуації (раптове задимлення приміщення, загоряння ганчірки, смітника, електропроводки, комп'ютера, телевізора, мікрохвильової печі і таке інше) вони не знають, що робити і як реагувати, відтак опиняються в небезпеці, з якої не можуть самостійно вибратися. Звідси виникає сумна й вельми трагічна статистика – за останні п'ять років в Україні виникло 120 пожеж, на яких 35 дітей загинуло, 67 дітей отримали травми різної ступені важкості. Але цієї страшної статистики могло б і не бути, якщо б діти володіли елементарними навичками з протипожежної безпеки і знали прості правила – не панікувати; не ховатися від небезпеки під ліжком, у шафі, у важкодоступних місцях оселі; по можливості тікати від пожежі в більш безпечні місця і таке інше.

На щастя є й інша статистика – за останні п'ять років в Україні 10 дітей отримали нагороди різного ґатунку за спасіння себе і оточуючих людей від пожежі або пожежонебезпечної ситуації, бо діяли рішуче, виважено й по мірі власних можливостей і знань.

Власне на вироблення елементарних протипожежних навичок і вмінь, що в майбутньому дадуть змогу уберегти від пожежі себе і людей навколо себе, й орієнтований цей посібник.

Видання складається з двох теоретичних частин – перша присвячена тому, як убезпечитися від виникнення пожежі, у другій даються практичні поради, що робити, якщо пожежонебезпечної ситуації уникнути не вдалося. Третя частина містить завдання для закріплення й перевірки засвоєних знань.

Пропоновані завдання орієнтовані на дітей молодшого шкільного віку, які у своєму навчанні ще потребують допомоги дорослих, відтак лише спільними зусиллями можна досягти поставленої мети – виробити необхідні протипожежні знання й навички, які убезпечать дітей в майбутньому.

З повагою

Олександр Черкашин

Шановний друже!

Лише знедавна ти навчився робити перші кроки, побачив світ, познайомився з життям. Ти був під постійним наглядом дорослих та батьків, де небезпека тебе обходила стороною. Сьогодні ти стаєш більш дорослим та самостійним, починаєш пізнавати навколишнє життя. Ти набув знання, маєш власну думку, приймаєш самостійні рішення. Тож від правильності твоїх рішень та дій у разі виникнення небезпеки залежить подальший успіх твого існування та особистої безпеки. Ти тримаєш у руках видання з основ пожежної безпеки. Це пізнавальна подорож у світ сміливої й важливої професії рятувальника. З кожною новою сторіною ти дізнаєшся відповіді на питання, які пов'язані із загоряннями та пожежами, а також правильним алгоритмом дій у разі їх виникнення.

Я хочу, щоб це видання навчило тебе правильно діяти в пожежонебезпечних ситуаціях, захищати себе від травм, пов'язаних із пожежами, уміло поводитися з вогнем, щоб де б ти не знаходився, завжди почував себе в безпеці. Адже від того, чи знаєш ти правила пожежної безпеки, залежить твоє життя та життя оточуючих тебе людей.

Я сподіваюся, що це видання стане твоїм вірним помічником у житті. Нехай слова "**Запобігти. Врятувати. Допомогти.**" стануть твоїм життєвим девізом!

Неважливо, яку професію ти обереш, важливо те, щоб ти завжди міг подолати будь - які труднощі, які виникатимуть на твоєму шляху!

З повагою

Олександр Черкашин

Шановні вчителі!

Одним із предметів шкільної програми для учнів 1-4 класів є "Основи здоров'я", що в сконденсованому вигляді подають головні відомості з безпеки життєдіяльності людини. Невід'ємним складником цього предмету є основи пожежної безпеки, вивченню яких, на жаль, відводиться дуже невелика кількість навчальних годин, хоча від знання чи навпаки незнання правил пожежної безпеки напряду залежить життя й здоров'я дитини.

Запропоноване видання призначене для самостійної роботи учнів молодших класів вдома, окремі його частини можуть використовуватися на уроках з основ здоров'я при вивченні тем, пов'язаних з пожежною безпекою, у виховній позакласній роботі, під час тижня з безпеки життєдіяльності, класних годин тощо.

Видання містить теоретичний та практичний матеріал, поданий відповідно до вікових можливостей дітей молодшого шкільного віку. Завдання призначені для активної діяльності дитини й містять різні види тренувальних вправ.

Запропонована система ігрових вправ і завдань спрямована передусім на вироблення практичних вмінь і навичок, охоплює увесь програмовий матеріал з пожежної безпеки для учнів 1-4 класів, основну увагу звернено на найтиповіші пожежонебезпечні ситуації, які можуть трапитися з малюками, поки вони знаходяться вдома без нагляду дорослих.

Регулярне використання матеріалів посібника дасть змогу учням молодших класів почувати себе більш упевнено в разі виникнення загоряння чи пожежі.

Лише спільними зусиллями ми зможемо отримати позитивні результати й уберегти дітей від можливої небезпеки.

Шановні батьки!

Наше видання спрямоване на те, щоб виробити у ваших дітей навички з елементарних правил протипожежної безпеки, знання яких допоможуть їм у майбутньому врятувати своє життя при зустрічі з небезпекою.

Користуватися нашим посібником дуже просто. Спочатку ми подаємо основну інформацію як убезпечити себе від виникнення пожежі. Надалі ми обігруємо різноманітні пожежонебезпечні ситуації, які можуть виникнути з дитиною, яка лишилася сама вдома без нагляду дорослих і за допомогою коротких містких фраз надаємо алгоритм елементарних дій дитини, який може допомогти їй уникнути небезпеки в разі виникнення пожежі. Сторінки посібника не переобтяжені матеріалом, містять невелику кількість завдань, щоб неперевтомлювати дитину.

Посібник передбачає спільну роботу дитини і дорослого. Дитина виконує запропоновані завдання, а дорослий заохочує, пояснює, уточнює виконання завдань.

З метою заохочення більш уважного і відповідно правильного виконання завдань пропонуємо застосувати систему подарунків і призів. Приготуйте, будь ласка, заздалегідь три невеликі заохочувальні подарунки та один головний приз. Дитина може їх отримати в разі виконання необхідних умов. Наприкінці книги вміщено бальну піраміду. Під час роботи з посібником дитина виконує різні завдання і в разі правильного їх виконання отримує бали. Отримані бали поступово вписуються в піраміду (знизу вгору). Коли дитина доходить у піраміді до рядка з написом "Подарунок", вона може отримати від вас один із заготовлених вами заздалегідь подарунків. Коли дитина виконає правильно всі завдання посібника, вона отримує від вас головний приз. Якщо певні завдання викликають у дитини труднощі, поверніться до цих завдань ще раз пізніше й дайте їй змогу пройти ці завдання повторно, щоб отримати необхідну кількість балів для заохочувального подарунка. Дайте дитині можливість спочатку зробити вправу чи завдання самостійно, вислухайте всі пропозиції дитини щодо виконання завдання, не забувайте хвалити маленького учня.

Вивчаючи перший розділ, по можливості наводьте приклади пожежонебезпечних ситуацій, які ви знаєте.

Розбираючи з дітьми питання другого розділу, слід враховувати вікові особливості вашої дитини. У своєму віці вона повинна знати, що не треба кидатися долати небезпеку самостійно, головне - втекти від неї та повідомити про небезпеку дорослих, які знаходяться неподалік. Дитина цього віку не повинна бути "професійним пожежним" і гасити загоряння чи пожежі, але вона повинна вміти по можливості тікати від небезпеки й одразу ж повідомляти про неї дорослих.

Відпрацьовувати правильні дії треба регулярно. Бажано, граючись вдома, уявно моделювати пожежонебезпечні ситуації й просити дітей пояснити, що в тому чи іншому випадку треба робити.

Лише завдяки систематичності ми з вами зможемо допомогти дітям засвоїти основи пожежної безпеки в побуті, що в майбутньому дасть дітям змогу захистити себе та своє життя й уникнути пожежонебезпечної ситуації.

Шановні батьки, пам'ятайте, що тільки спільними зусиллями ми зможемо убезпечити ваших дітей від небезпеки та зберегти їм здорове життя!

Шановний друже!

Ти тримаєш у руках книгу з основ пожежної безпеки. Кожна сторінка містить цікаву інформацію, ознайомившись з якою, ти дізнаєшся через що виникають загоряння та пожежі, як їх подолати та допомогти іншим людям.

У книзі на тебе чекають різні завдання. За правильні відповіді ти отримаєш бали. Записуй свої бали в піраміду наприкінці книги і рахуй їх. Якщо ти набрав відповідну кількість балів (10, 20 і 35), то можеш отримати подарунок від батьків. Відповівши правильно на всі запитання та отримавши найвищий бал - 50, у тебе є можливість виграти головний приз, але для цього ти повинен дуже уважно прочитати викладений матеріал та гарно засвоїти його, щоб потім правильно відповісти на всі питання.

І тільки тоді, коли ти виграєш усі подарунки та головний приз, ми зможемо сказати, що ти засвоїв матеріал успішно. Але це ще не все. Наприкінці книги на тебе чекає настільна гра "Рятувальник" та комп'ютерна гра.

Грай з дорослими та друзями і доведи їм, що ти справжній рятувальник.

Ця книга одночасно є розмальовкою, тому ти можеш сміливо розфарбовувати її у свої улюблені кольори.

Сподіваємося, що наша книга стане тобі вірним помічником у житті, і якщо з тобою трапиться лихо, пов'язане з пожежею, ти не розгубишся, а, пригадавши як діяти в разі небезпеки та врятуєш себе.

Нехай девіз

"ЗАПОБІГТИ.

ВРЯТУВАТИ.

ДОПОМОГТИ!"

буде з тобою все життя.

Успіхів тобі!

РОЗДІЛ 1. ЩО РОБИТИ, ЩОБ НЕ СТАЛОСЯ ПОЖЕЖІ

Шановний друже, світ, що нас оточує є великим і дуже цікавим, але містить він і чимало небезпек. Одна й та сама річ може бути безпечною, але при неправильному користуванні вона стає небезпечною та призводить до великої біди. Скажімо, сірники й запальнички. З одного боку, вони дають нам вогонь, необхідний для приготування їжі, підігріву води й таке інше. Але, з іншого боку, якщо ними бавитися, то вони можуть призвести до пожежі, яка завдасть численних руйнувань та може зашкодити твоєму здоров'ю та життю.



Якщо ти подивишся уважно на речі, які тебе оточують, то серед них ти побачиш ті, які можуть миттєво спалахнути (їх ми називаємо легкозаймистими, наприклад: сухий папір, суха трава, вата, одяг, ковдра, сухі дрова тощо); є ті, що при спалахуванні можуть вибухнути (вибухонебезпечні, як-от: бензин, газ, фарба, лак) й завдати значної біди, опіків тіла; є ті, що при загорянні виділяють шкідливий для здоров'я отруйний чад (токсичні речовини, як-от: пластик, гума тощо), тому з вогнем треба бути дуже обережним.



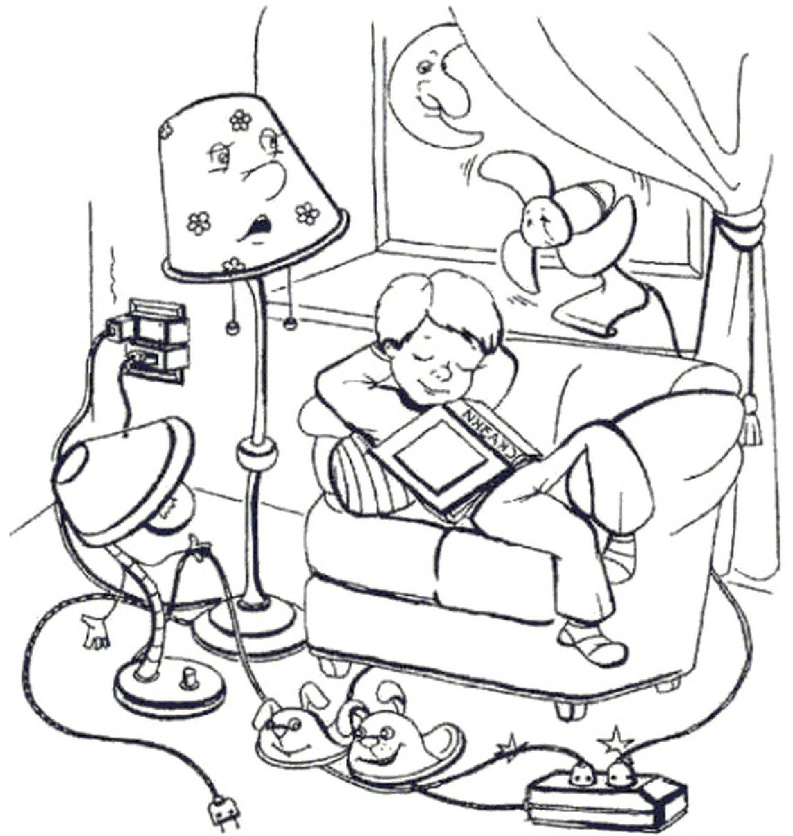
Навколо тебе є чимало електричних, побутових та газових приладів (комп'ютер, телевізор, мікрохвильова піч, електричний чайник, праска, обігрівач, газова піч тощо), які є дуже потрібними в побуті та значно полегшують наше життя, але водночас при порушенні правил безпечної експлуатації з ними (у разі їх несправності, пошкодженої ізоляції електродрота, при різкій зміні електронапруги в мережі, якщо ви про них забули тощо), вони можуть спалахнути і стати причиною великої пожежі.

Для того, щоб убезпечити себе, своє життя і життя своїх близьких, треба дотримуватися елементарних правил пожежної безпеки.

НЕ ВМИКАЙ ЕЛЕКТРИЧНІ, ПОБУТОВІ ТА ГАЗОВІ ПРИЛАДИ ЗА ВІДСУТНОСТІ ДОРΟΣЛИХ, ОСОБЛИВО ЯКЩО ТИ НЕ ЗНАЄШ ПРАВИЛ КОРИСТУВАННЯ НИМИ!



ЛЯГАЮЧИ СПАТИ АБО ВИХОДЯЧИ З
ДОМУ, ПЕРЕВІР, ЩОБ ВОНИ БУЛИ
ВИМКНЕНИМИ!



НЕ КОРИСТУЙСЯ НЕСПРАВНИМИ АБО САМОРОБНИМИ
ЕЛЕКТРИЧНИМИ, ПОБУТОВИМИ ТА ГАЗОВИМИ ПРИБАДАМИ!

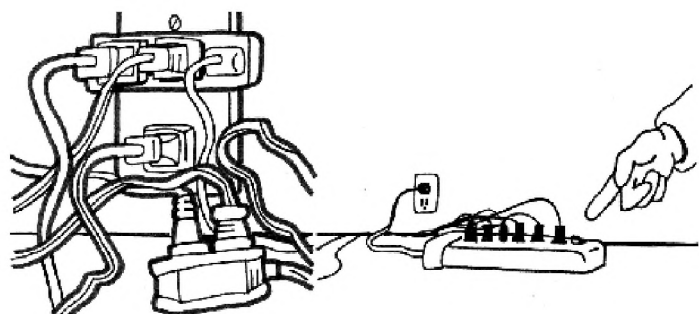



НЕ КОРИСТУЙСЯ ЕЛЕКТРОПРИБАДАМИ З ПОШКОДЖЕНОЮ ІЗОЛЯЦІЄЮ!

НЕ СІДАЙ БЛИЗЬКО ПЕЧІ АБО КАМІНУ, ЩО ГОРЯТЬ. НА ТОБІ МОЖЕ СПАЛАХНУТИ ОДЯГ.

НЕ КЛАДИ ІГРАШКИ, КНИЖКИ ТА ІНШІ ПРЕДМЕТИ НА ЗАПАЛЕНІ ПЛИТИ, ПЕЧІ АБО ВВІМКНЕНІ ЕЛЕКТРОПРИЛАДИ.

НЕ СУШИ ОДЯГ, ВЗУТТЯ ТА ІНШІ ЗАЙМИСТІ ПРЕДМЕТИ НАД ПІЧЧЮ, ПЛИТОЮ, КАМІНОМ АБО ПОРЯД З НИМИ!



НЕ ПЕРЕНАПРУЖУЙ ЕЛЕКТРОМЕРЕЖУ, НЕ ВМИКАЙ ВІДРАЗУ БАГАТО ЕЛЕКТРИЧНИХ ТА ПОБУТОВИХ ПРИЛАДІВ!


НЕ КОРИСТУЙСЯ ФІЕРВЕРКАМИ ЗА ВІДСУТНОСТІ ДОРΟΣЛИХ!

НЕ ПРИКРАЩАЙ ЯЛІНКУ ВАТОЮ, СВІЧКАМИ, ПАПЕРОМ!



НЕ ПЕРЕНОСИ ЗАПАЛЕНІ СВІЧКИ ТА БЕНГАЛЬСЬКІ ВОГНІ БІЛЯ ЛЕГКОЗАЙМИСТИХ РЕЧЕЙ!


НЕ ГРАЙСЯ З СІРНИКАМИ, СВІЧКАМИ
ТА ЗАПАЛЬНИЧКАМИ!



НЕ ЗАПАЛЮЙ ГАС, БЕНЗИН, ЛАКИ, ФАРБИ ТА
ІНШІ ЛЕГКОЗАЙМІСТІ РІДИНИ, НЕ ПЕРЕВІРЯЙ
МОЖЛИВОСТІ ЇХ ГОРИННЯ! НЕ ЗБЕРІГАЙ ЇХ НА
БАЛКОНАХ ТА У КІМНАТАХ!

НЕ РОЗВОДЬ ВОГОНЬ У НЕПРИЛАШТОВАНИХ
ДЛЯ ЦЬОГО МІСЦЯХ У БУДИНКУ ТА БІЛЯ НЬОГО!

УТРИМУЙ У ЧИСТОТІ СВОЮ ОСЕЛЮ!



ЗАХАРАЩЕНІ КІМНАТИ ТА ПРОХОДИ МОЖУТЬ СТАТИ ПРИЧИНОЮ НЕБЕЗПЕКИ, БО СЕРЕД
РОЗКИДАНИХ РЕЧЕЙ МОЖУТЬ БУТИ ЛЕГКОЗАЙМІСТІ, ЯКІ МИГНОВО СПАЛАХНУТЬ ВІД
НЕОБЕРЕЖНИХ ІГОР З ВОГНЕМ, ВОДНОЧАС РОЗКИДАНІ РЕЧІ МОЖУТЬ ЗАВАДИТИ
МАКСИМАЛЬНО ШВИДКО ВИБРАТИСЯ З ОСЕЛІ, ОХОПЛЕНОЇ ПОЛУМ'ЯМ!

ПІД ЧАС ВІДПОЧИНКУ НА ДАЧІ
(ОСОБЛИВО БІЛЯ ЛІСОПАРКОВОЇ ЗОНИ)

НЕ ПІДПАЛЮЙ ТРАВУ!

НЕ ЗАЛИШАЙ НЕЗАГАШЕНЕ БАГАТТЯ!

НЕ ЗАЛИШАЙ ТА НЕ СПАЛЮЙ СМІТТЯ!

НЕ ЛИЙ У ВОГОНЬ БЕНЗИН, ГАЗ ТА ІНШІ
ЛЕГКОЗАЙМИСТІ РІДИНИ.
ВЕЛИКЕ ПОЛУМ'Я МОЖЕ ОХОПИТИ
ТВОЄ ВОЛОССЯ ЧИ ОДЯГ!



Ці правила треба знати та намагатися дотримуватися їх у житті. Та бувають випадки, коли ці правила порушують і виникає загоряння чи пожежа. У цьому випадку, щоб себе захистити, треба діяти рішуче, грамотно і максимально безпечно для власного життя. Як це зробити читай далі.

РОЗДІЛ 2. ЯКЩО ВИНИКНЕННЯ ПОЖЕЖИ УНИКНУТИ НЕ ВДАЛОСЯ



ЗАВДАННЯ 1

ЗАПОВНИ БЛАНК (за правильне заповнення отримай 3 бали)

МЕНЕ ЗВАТИ : _____

МОЄ ПРИЗВИЩЕ : _____

МЕНИ РОКІВ : _____

Я НАВЧАЮСЬ У (ШКОЛА, КЛАС) : _____

МОЯ ДОМАШНЯ АДРЕСА : _____

МІЙ ТЕЛЕФОН : _____

ТЕЛЕФОНИ МОЇХ БАТЬКІВ : _____

У МОЄМУ БУДИНКУ ПОВЕРХІВ : _____

МІЙ ПОВЕРХ : _____

НОМЕР ПІД'ЇЗДУ : _____

ЯК ПОТРАПИТИ В ПІД'ЇЗД, ЯКЩО НА ВХІДНІЙ ДВЕРІ ПІД'ЇЗДУ Є КОДОВИЙ ЗАМОК АБО ДОМОФОН : _____



Друже, цю інформацію ти повинен добре знати для того, щоб у разі небезпеки ти міг покликати собі на допомогу дорослих людей або рятувальників

СЛУЖБА ПОРЯТКУ 101 (ПОЖЕЖНИ, РЯТУВАЛЬНИКИ)

Друже, якщо в тебе виникла пожежа й нікого з дорослих немає поряд, за допомогою слід звертатися, зателефонувавши за номером **101**

Набравши номер 101, треба чітко, голосно, не кваплячись, сказати

1. АДРЕСУ, ЗА ЯКОЮ ВИНИКЛА ПОЖЕЖА
2. ЩО ГОРИТЬ
3. ДЕ ГОРИТЬ
4. ЧИ Є ЩЕ ХТО ВДОМА
5. СВОЄ ПРИЗВИЩЕ ТА НОМЕР ТЕЛЕФОНУ

Здрастуйте, у мене вдома сталася пожежа. Моя адреса: вул. Перемоги, 923. Горять меблі та речі в спальні. Я вдома сам. Моє прізвище Іванов. Телефон: 332-555.



З тобою буде розмовляти диспетчер. Можливо він чи вона попросить щось уточнити. Не хвилюйся! По можливості повно відповідай на всі питання.




Знай, що поки ти розмовляєш з диспетчером і повідомляєш про пожежу, пожежні вже виїхали до тебе!



Але пам'ятай – викликати пожежних з цікавості, коли в тебе нічого не горить, не можна! За той час, що вони витратять на виїзд за твоїм жартівливим викликом, вони можуть встигнути врятувати життя тих, хто справді потрапив у біду!

А тепер ми розглянемо ймовірні пожежонебезпечні ситуації та можливі шляхи їх подолання

ТИ ЖИВЕШ У ПРИВАТНОМУ БУДИНКУ



Шановний друже, якщо в тебе виникла пожежонебезпечна ситуація, НЕ ПАНІКУЙ!

Одразу ж повідом про неї дорослих! Якщо їх немає поруч, пам'ятай елементарні правила самозахисту!

З'ЯВИВСЯ НЕПРИЄМНИЙ ЗАПАХ ГОРІЛОГО ЕЛЕКТРОПРИЛАДУ - ПОВІДОМ ДОРΟΣЛИХ!
ЯКЩО ЇХ НЕМАЄ ПОРУЧ - ВИХОДЬ НА ВУЛИЦЮ ТА ЗАТЕЛЕФОНУЙ ВІД СУСІДІВ ДО БАТЬКІВ
АБО СЛУЖБУ ПОРЯТУНКУ.

ЯКЩО ЗАГОРЯННЯ ЕЛЕКТРОПРИЛАДУ ТІЛЬКИ ПОЧАЛОСЯ - ПОВІДОМ ДОРΟΣЛИХ!
ЯКЩО ЇХ НЕМАЄ ПОРУЧ - ВИХОДЬ НА ВУЛИЦЮ ТА ЗАТЕЛЕФОНУЙ ВІД СУСІДІВ ДО БАТЬКІВ
АБО СЛУЖБУ ПОРЯТУНКУ.





ЗАЙНЯВСЯ КУХОННИЙ РУШНИК, БУМАГА, ОДЯГ - ПОВІДОМ ДОРΟΣЛУХ!
ЯКЩО ЇХ НЕМАЄ ПОРУЧ - ВИХОДЬ НА ВУЛИЦЮ ТА ЗАТЕЛЕФОНУЙ ВІД СУСІДІВ ДО БАТЬКІВ
АБО СЛУЖБУ ПОРЯТУНКУ.

СПАЛАХНУЛО МАСЛО НА СКОВОРОДІ - ПОВІДОМ ДОРΟΣЛУХ!
ЯКЩО ЇХ НЕМАЄ ПОРУЧ - ВИХОДЬ НА ВУЛИЦЮ ТА ЗАТЕЛЕФОНУЙ ВІД СУСІДІВ ДО БАТЬКІВ
АБО СЛУЖБУ ПОРЯТУНКУ. У ЖОДНОМУ РАЗІ НЕ ЗАЛИВАЙ РОЗПЕЧЕНЕ МАСЛО
ВОДОЮ - МАСЛО МОЖЕ БРИЗНУТИ І ТИ ОТРИМАЄШІ СТРАШНІ ОПІКИ!

ЗАЙНЯЛОСЯ СМІТТЯ У ВІДРІ, ГАЗЕТА В ПОШТОВІЙ СКРИНЬЦІ, ДРОВА У ДВОРІ - ПОВІДОМ
ДОРΟΣЛУХ!
ЯКЩО ЇХ НЕМАЄ ПОРУЧ - ЗАТЕЛЕФОНУЙ ДО БАТЬКІВ АБО СЛУЖБУ ПОРЯТУНКУ.


ЯКЩО ПРИМІЩЕННЯ НАПОВНИЛОСЯ ДИМОМ, ПАМ'ЯТАЙ

БУДЬ ОБЕРЕЖНИМ!

ПРИ ПОЖЕЖІ ДИМ БУВАЄ НЕБЕЗПЕЧНИШИМ ЗА ВОГОНЬ. ЯКЩО ТИ НЕ ЗАХИСТИШ СЕБЕ ВІД ДИМУ СВОЄЧАСНО, НЕ ВТЕЧЕШ ВІД НЬОГО, ТИ НЕ ЗМОЖЕШ ДИХАТИ, А ОТЖЕ Ї ВРЯТУВАТИСЯ ВІД ПОЖЕЖІ

ДИХАТИ ЛЕГШЕ ЧЕРЕЗ ЗВОЛОЖЕНУ ТКАНИНУ

ДИМ ЗАВЖДИ НАКОПИЧУЄТЬСЯ ВГОРІ! ТОМУ ТРЕБА ПРИЖАТИСЯ ДОНИЗУ ТА ПО МОЖЛИВОСТІ ВІДРАЗУ Ж ПОКИНУТИ ПРИМІЩЕННЯ



ЗАВДАННЯ 2

Розфарбуй дим чорним кольором і роздивись уважно - хто потрапляє в димову завісу, а хто ні. Поясни, хто з тих, хто намальований, вчиняє правильно, а хто - ні. Чому? За правильну відповідь отримай 2 бали в бальну піраміду

ЯКЩО ВИНИКЛО ЗАГОРЯННЯ ОДЯГУ

НЕ ПАНИКУЙ І НЕ БІГАЙ! БО ПІД ЧАС
РУХУ ЗБІЛЬШУЄТЬСЯ
РОЗПОВСЮДЖЕННЯ ПОЛУМ'Я



СПРОБУЙ ЗАГАСИТИ ВОГОНЬ ВОДОЮ!

ЯКЩО ВОГОНЬ НЕ ЗАГАСИВСЯ -
ВПАДИ НА ПІДЛОГУ (ЗЕМЛЮ),
ЗАКРИЙ РУКАМИ ОЧІ



ТА КОВЗАЙ Ї ПЕРЕКОЧУЙСЯ ШВИДКО-
ШВИДКО ВПЕРЕД-НАЗАД

РОБИ СПРОБИ ЗБИТИ ПОЛУМ'Я БУДЬ-ЯКИМИ ДОСТУПНИМИ РЕЧАМИ - ЗАСИП ВОГОНЬ
ПІСКОМ АБО ЗЕМЛЕЮ, ЗАКИДАЙ ЙОГО СНІГОМ, ЩІЛЬНО ПРИГОРНИ ДО НЬОГО ПЛОТНУ
ТКАНИНУ (КОВДРУ, ПАЛЬТО, БРЕЗЕНТ І ТАКЕ ІНШЕ). АЛЕ ПАМ'ЯТАЙ - ЯКЩО ТИ НАКРИВАЄШ
ВОГОНЬ ТКАНИНОЮ, НІ В ЯКОМУ РАЗІ НЕ ЗАКРИВАЙ ЩІЛЬНО ГОЛОВУ, БО ТОБІ НІЧИМ
БУДЕ ДИХАТИ!

ЯКЩО ТИ ОТРИМАВ ЗНАЧНІ ОПІКИ - НЕГАЙНО ЗВЕРНІСЬ ДО ЛІКАРЯ!


ТИ ЖИВЕШ У КВАРТИРІ БАГАТОПОВЕРХОВОГО БУДИНКУ



Проглянь уважно інформацію попередніх сторінок, вона стане тобі в нагоді! Але якщо ти живеш у квартирі вище другого поверху, знай

ЯКЩО РАПТОМ ЩОСЬ ЗАЙНЯЛОСЬ У ТВОЇЙ КВАРТИРІ!!!


НЕ РИЗИКУЙ СВОЇМ ЖИТТЯМ І ЖИТТЯМ СУСІДІВ! НАЙГОЛОВНІШЕ В ЦЬОМУ ВИПАДКУ ПОВІДОМИТИ ДОРΟΣЛИХ. ЯКЩО ЇХ НЕМАЄ ПОРУЧ, ЯКНАЙШВИДШЕ ПОКИНЬ КВАРТИРУ ТА ОДРАЗУ Ж ЗАТЕЛЕФОНУЙ ЇМ АБО ЗА НОМЕРОМ 101, ПОВІДОМ ДИСПЕЧЕРА ПРО ЗАГОРЯННЯ. ЯКЩО КВАРТИРУ ЗАДИМЛЕНО - ВИХОДЬ ПОПОВЗОМ! ВІЙШОВШИ З КВАРТИРИ, ПОВІДОМ ПРО НЕБЕЗПЕКУ СУСІДІВ!



НЕ ХОВАЙСЯ ПІД ЛІЖКО, У ШАФУ!
НЕ ЗАБИВАЙСЯ В КУТОК!
ІНАКШЕ ПОЖЕЖНИМ БУДЕ
ВАЖКО ЗНАЙТИ ТЕБЕ Ї ВРЯТУВАТИ!


ВИХОДЬ З КВАРТИРИ СХОДАМИ!
ПІД ЧАС ПОЖЕЖИ КОРИСТУВАТИСЯ
ЛІФТОМ НЕ МОЖНА, ВІН МОЖЕ
ЗАСТРЯГТИ Ї ТИ НЕ ЗМОЖЕШ З
НЬОГО ВИЙТИ!

РЯТУЮЧИСЬ, НЕ СТРИБАЙ З ВІКОН!
ОСОБЛИВО ЯКЩО ТИ ЗНАХОДИШСЯ
НА ОДНОМУ З ВЕРХНІХ ПОВЕРХІВ.
ТИ МОЖЕШ СЕБЕ СИЛЬНО
ПОКАЛІЧИТИ АБО ВБИТИ!



ЯКЩО ТИ ВИЙШОВ З КВАРТИРИ НА ВУЛИЦЮ В НЕБЕЗПЕЧНЕ МІСЦЕ, НЕ ТРЕБА ОДРАЗУ Ж
ТІКАТИ (ДО БАТЬКІВ НА РОБОТУ, ДО БАБУСИ ЧИ ДІДУСЯ, ДО ДРУЗІВ). ЗАЧЕКАЙ НА ПРІЇЗД
ПОЖЕЖНИХ, ВОНИ ПОВИННІ ТЕБЕ БАЧИТИ, ЩОБ ЗНАТИ, ЩО ТИ В БЕЗПЕЦІ, А НЕ
ЛИЩИВСЯ В ОХОПЛЕНІЙ ПОЛУМ'ЯМ КВАРТИРИ!


НЕ НАМАГАЙСЯ ПОВЕРНУТИСЯ В КВАРТИРУ, ЩОБ ЩОСЬ ВЗЯТИ (УЛЮБЛЕНУ ІГРАШКУ,
СОЛОДОЩІ, ТЕПЛИЙ ОДЯГ, ПАРАСОЛЬКУ)! ЦЕ МОЖЕ БУТИ ДУЖЕ НЕБЕЗПЕЧНИМ!
УДРУГЕ ТИ МОЖЕШ НЕ ВИЙТИ З КВАРТИРИ Ї ОПИНИТИСЯ У ВОГНЯНІЙ ПАСТЦІ!



ПОВЕРТАТИСЯ ДО КВАРТИРИ МОЖНА ЛИШЕ
ТОДІ, КОЛИ ТОБІ ЦЕ ДОЗВОЛЯТЬ ДОРОСЛІ!

І ПАМ'ЯТАЙ, ЯКА Б НЕПЕРЕДБАЧУВАНА
СИТУАЦІЯ НЕ ТРАПИЛАСЯ БИ ІЗ ТОБОЮ -
НЕ ПАНІКУЙ! У ТЕБЕ ВСЕ ОБОВ'ЯЗКОВО
ВИЙДЕ І ТИ ВРЯТУЄШ СЕБЕ ВІД НЕБЕЗПЕКИ!


ПОЧУВШИ ЗАПАХ ДИМУ, ЯКИЙ ІДЕ У КВАРТИРУ З ПІД'ЇЗДУ - НЕ БІЙСЯ І НЕ ПАНИКУЙ!
ЯКЩО ПОРУЧ Є ДОРΟΣЛІ - СКАЖИ ЇМ ПРО ЦЕ! ЯКЩО ПОРУЧ ЇХ НЕМАЄ -
ЗАТЕЛЕФОНУЙ ЗА НОМЕРОМ 101. ПІСЛЯ РОЗМОВИ З ДИСПЕЧЕРОМ ПІДІЙДИ ДО
ВХІДНИХ ДВЕРЕЙ У КВАРТИРУ. ПРИСЯДЬ І, НЕ ВІДЧИНЯЮЧИ ДВЕРЕЙ, ОБЕРЕЖНО
ДОТОРКНИСЯ ДО НИХ ТИЛЬНОЮ СТОРОНОЮ ДОЛОНІ!



ЯКЩО ДВЕРІ НЕ ГАРЯЧІ, СПОКІЙНО ВІДЧИНЯЙ ЇХ ТА ВИХОДЬ СХОДАМИ НА
ВУЛИЦЮ! ЯКЩО ПІД'ЇЗД СИЛЬНО ЗАДИМЛЕНИЙ, ВІЗЬМИ ІЗ СОБОЮ БУДЬ-ЯКУ
ЗВОЛОЖЕНУ ТКАНИНУ (НАПРИКЛАД, ХУСТИНКУ) ТА ПРИЛОЖИ ЇЇ ДО ОБЛИЧЧЯ! ЧЕРЕЗ
ВОЛОГУ ТКАНИНУ ТОБІ БУДЕ ЛЕГШЕ ДИХАТИ!

ЯКНАЙШВИДШЕ ІДИ ПОДАЛІ ВІД НЕБЕЗПЕКИ, НІЧОГО НЕ ЗБИРАЮЧИ І НЕ ШУКАЮЧИ
ПО ДОРОЗІ! ТІКАЮЧИ, ПОПЕРЕДЬ ПРО НЕБЕЗПЕКУ СУСІДІВ!

АЛЕ ЯКЩО ДВЕРІ БУДУТЬ ГАРЯЧИМИ, ТИ МОЖЕШ НЕ ВІЙТИ З КВАРТИРИ ЧЕРЕЗ ВОГОНЬ!
ПО МОЖЛИВОСТІ ОДРАЗУ Ж ЗАТЕЛЕФОНІЙ ЗА НОМЕРОМ 101 І ПОВІДОМ ДИСПЕТЧЕРА,
ЩО ТИ У КВАРТИРІ Ї НЕ МОЖЕШ ВІЙТИ ЧЕРЕЗ ВОГОНЬ У ПІД'ЇЗДІ! ЗМОЧИ БУДЬ-ЯКУ
ТКАНИНУ ЧИ ГАНЧІРКУ ВОДОЮ ТА ЗАКРИЙ НЕЮ ВСІ ЩІЛИНИ ВХІДНОЇ ДВЕРІ! ТАК ДИМУ
БУДЕ ВАЖЧЕ ПРОНИКНУТИ В ОСЕЛЮ. ЯКЩО КІМНАТА ВСЕ ОДНО НАПОВНЮЄТЬСЯ ДИМОМ,
ПЕРЕСУВАЙСЯ КІМНАТАМИ ПО ПІДЛОЗІ ПОПОВЗДОМ І ДИХАЙ ЧЕРЕЗ ВОЛОГУ ТКАНИНУ!



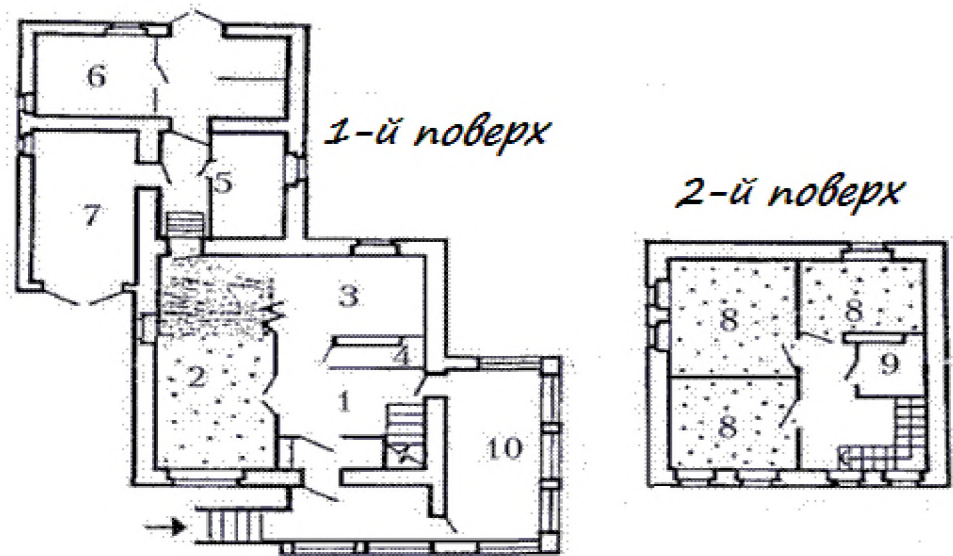
БУДЬ ДУЖЕ ОБЕРЕЖНИМ З ВІДКРИТТЯМ ВІКОН! ПРОТЯГ ДАЄТЬ ЗМОГУ ВОГНЮ
РОЗПОВСЮДЖУВАТИСЯ ЗНАЧНО ШВИДШЕ! НЕ ПАНИКУЙ, ТОБІ ДИСПЕТЧЕР СЛУЖБИ
ПОРЯТКУНКУ БУДЕ ДОПОМАГАТИ.



У ЖОДНОМУ РАЗІ НЕ СТРИБАЙ З ВІКОН, БАЛКОНІВ ЧИ ЛОДЖІЙ ВЕРХНІХ ПОВЕРХІВ!
ЦИМ ТИ СОБІ НЕ ДОПОМОЖЕШ, А НАВПАКИ ЗАШКОДИШ!

ДЛЯ ТОГО, ЩОБ ПІД ЧАС ПОЖЕЖІ ВИБРАТИСЯ З БУДИНКУ АБО КВАРТИРИ МАКСИМАЛЬНО ШВИДКО, ТРЕБА ЗНАТИ ПЛАН СВОЄЇ ОСЕЛІ ТА МОЖЛИВІ ШЛЯХИ ЕВАКУАЦІЇ!

Шановні батьки, познайомте своїх дітей з можливими шляхами безпечної евакуації в разі виникнення пожежі. Подумайте, чи є можливість у дітей в разі виникнення пожежі вийти на дах, спуститися пожежними сходами або пройти сусідніми лоджіями. Поясніть дітям, що з будь-якої складної ситуації є вихід, головне не боятися, не панікувати й не наражати себе на зайву небезпеку!


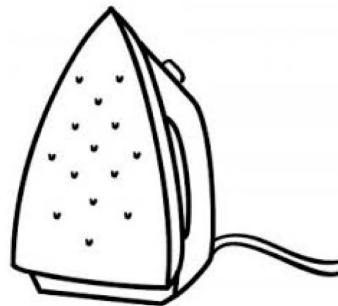



ЗАВДАННЯ 3. Шановні діти, роздивіться уважно запропоновану схему оселі та розфарбуйте на ній входні двері (червоний колір), вікна (синій колір), балкон (зелений колір), спальню, вітальню (рожевий колір), кухню (жовтий колір), ванну кімнату й туалет (коричневий колір), коридор (помаранчевий колір), сходи (салатовий колір). Самі підпишіть кімнати. Позначте червоною стрілочкою як можна якнайшвидше вийти на вулицю зі спальні чи вітальні, синьою стрілочкою - як швидко вийти на вулицю з кухні. За правильне виконання цього завдання отримайте 5 балів у бальну піраміду. Щастя вам!



РОЗДІЛ 3. ПЕРЕВІР СВОЇ ЗНАННЯ

Шановний друже, у попередніх розділах ти дізнався як убезпечувати себе від виникнення пожежі й що робити, якщо її виникнення уникнути не вдалося. Для того, щоб закріпити й перевірити твої знання правил протипожежної безпеки, ми пропонуємо тобі виконати наступні завдання та ігри. Щастя тобі!

ЗАВДАННЯ 4. (За правильні відповіді отримай 3 бали в бальну піраміду)
Роздивись уважно малюнки й поясни, які речі можуть бути безпечними й водночас небезпечними при користуванні ними в побуті



Роздивись уважно речі навколо себе. Які з них є легкозаймистими? Які є вибухонебезпечними? А які при горінні можуть виділяти отруйний чад?




Обведи зеленим колом ті речі, якими можна прикрашати ялинку, а червоним колом ті, якими прикрашати ялинку не можна



ЗАВДАННЯ 5

Роздивись уважно малюнки й поясни, хто із героїв, зображених на малюнках, вчиняє правильно, а хто - ні. Поясни чому. За правильне виконання завдання отримай 3 бали у бальну піраміду.











Λιφτ






ЗАВДАННЯ 6. (за правильне виконання отримай 4 бали у бальну піраміду)

Що треба обов'язково повідомляти диспетчеру служби 101 в разі виникнення пожежі? Ти можеш знайти правильні, на твою думку відповіді в підказках наприкінці книги. Можеш вирізати підказки й вклеїти їх у таблицю

	1.
	2.
	3.
	4.
	5.

ЗАВДАННЯ 7. (за правильне виконання отримай 6 балів у бальну піраміду)

Пройди лабіринт й покажи, як родина змогла вибратися з палаючої спальні на вулицю, уникнувши небезпек, які підстерігали їх під час пожежі



ЗАВДАННЯ 8. (за правильне виконання завдання отримай 6 балів у бальну піраміду)

Друже, намалюй схему свого будинку або квартири. Підпиши кімнати (вітальня, спальня, кухня, ванна, туалет, коридор і таке інше). Вкажи розташування вікон та дверей (вхідних і міжкімнатних). Обов'язково познач наявність балконів або лоджій.

Вкажи червоними стрілочками, як швидко вийти з оселі, якщо пожежа виникла у вітальні, зеленими - якщо у спальні, синіми - якщо на кухні.




ЗАВДАННЯ 9. (за правильне виконання завдання отримай 3 бали в бальну піраміду)

Дай розгорнуті відповіді на наступні питання


Ти можеш вирізати правильні, на твою думку, варіанти відповіді в підказках
наприкінці книги й вклеїти їх нижче питань

Що робити, якщо загорівся твій одяг?



Як вийти із задимленого приміщення?

*Що не можна робити під час відпочинку на гаї?
(особливо біля лісонаркової зони)*



ПІДКАЗКИ

Швидше прижатися
донизу та покинути приміщення

Своє прізвисько
ти їй скажи

Чи є ще хто вдома

Загаси
вогню в воді.
Якщо не можеш

Що горить

Види на підлогу (землю)
та закрив руками очі

Зупинись

Залишати та спалювати сміття

Адресу, за якою виникла пожежа

Ковзай вперед-назад

Де горить

Лити у вогонь бензин, гас
та інші легкозаймисті рідини

Лити сміття або викинути його
огонь

Віднамовати трау

Залишати незагашені багаття



ЗАВДАННЯ 10. (за правильне виконання отримай 15 балів у бальну піраміду)

Для того, щоб отримати останні 15 балів у бальну піраміду й одержати головний приз, тобі треба правильно відповісти на наступні питання

1. Як убезпечити себе від диму, що йде з під'їзду або сусідньої квартири?
2. Що робити, якщо на тобі загорівся одяг?
3. Чому не можна користуватися несправними електроприладами?
4. Що робити, якщо загорівся телевізор?
5. Як вийти із задимленого приміщення?
6. Що робити, якщо спалахнуло масло на сковороді?
7. Що слід обов'язково повідомляти, викликаючи пожежних?
8. Як вибратися із квартири багатопверхового будинку, якщо виникла пожежа?
9. Що не можна робити під час відпочинку на дачі?
10. Чому не можна користуватися ліфтом під час пожежі?
11. За яким номером слід телефонувати в разі виникнення пожежі?
12. Що робити, якщо зайнялося сміття у відрі?
13. Чому важливо знати схему розташування кімнат своєї оселі?
14. Чому під час пожежі не можна стрибати з вікон, балконів або лоджій багатопверхових будинків?
15. Чому по можливості треба тікати від пожежі в більш безпечні місця?

ГРА "РЯТУВАЛЬНИК"

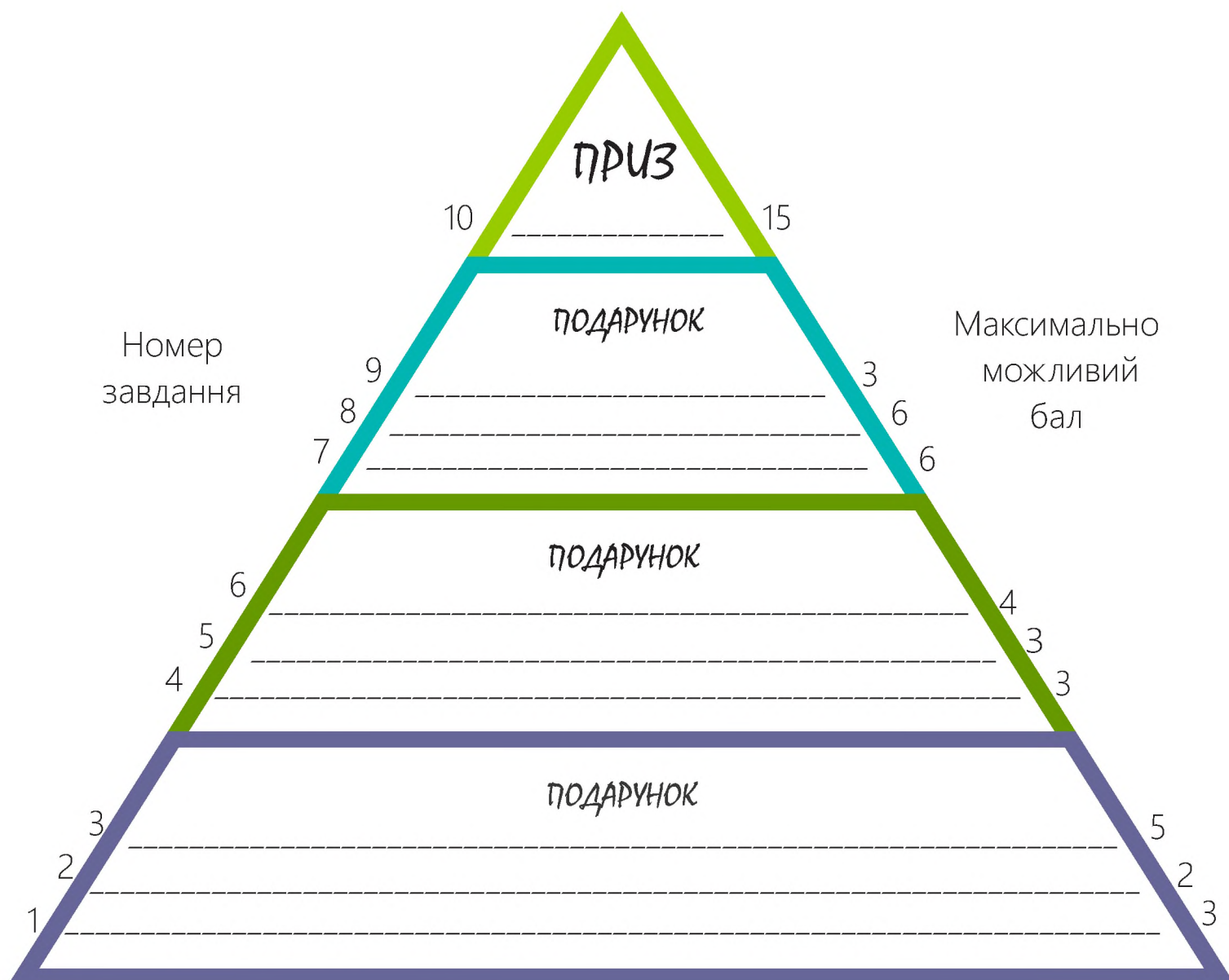
Правила гри

Поставте фішки на старт, кидайте кубик та ходіть по черзі. Якщо ви потрапляєте на червоний кружечок - пропустіть хід. Якщо ви потрапляєте на зелений кружечок - зробіть додатковий хід. Якщо ви потрапляєте на кружечок із цифрою, дайте відповідь на питання, що наведені нижче. Якщо ви не знаєте відповідь або даєте неправильну відповідь - поверніться на два кружечки назад. Якщо ви потрапляєте на кружечок із стрілкою, перейдіть за нею. Виграє той, хто першим прийде до фінішу.

Питання

1. Чим не можна прикрашати ялинку?
2. Що робити, якщо на тобі загорівся одяг?
3. Що робити, якщо загорілася праска?
4. Що робити, якщо загорівся телевізор?
5. Як вийти із задимленого приміщення?
6. Що робити, якщо загорілося масло на сковороді?
7. Що треба обов'язково повідомляти диспетчеру, викликаючи пожежних?
8. Як вибратися із багатопверхового будинку, якщо виникла пожежа?
9. Що не можна робити під час відпочинку на дачі?
10. За яким номером слід телефонувати в разі виникнення пожежі?

БАЛЬНА ПІРАМІДА



Впиши в бальну піраміду знизу догори свої результати. Зліва вказано номер завдання, за які можна отримати бали, справа вказано максимально можливий бал, який ти можеш отримати за правильне виконання завдання.

Заробивши перші 10 балів, ти можеш отримати подарунок. Ще два подарунки чекають тебе після набраних 20 і 35 балів. У разі набрання 50 балів, ти можеш отримати головний приз.

Успіхів тобі!

Друзе, ти знаходишся на останній сторінці книги. Сподіваємося, що матеріал, який ти засвоїв, буде тобі корисним у подальшому житті. Успіхів тобі й твоїй родині! Нехай пожежа оминає твою оселю!



Навчально-методичне видання

Черкашин Олександр Віталійович

ОСНОВИ ПОЖЕЖНОЇ БЕЗПЕКИ ДЛЯ ДІТЕЙ

Посібник

Українська мова

Редактор – Черкашин О. В.

Коректор – Черкашин О. В.

Комп'ютерний набір – Черкашин О. В.

Макетування в ПП ВКП «Петіт» – Коломацька І. Г.

Відповідальний за випуск – Черкашин О. В.


Формат 60x84/8. Умов. др. арк. 5,25. Тираж 100. Замовлення № 293.

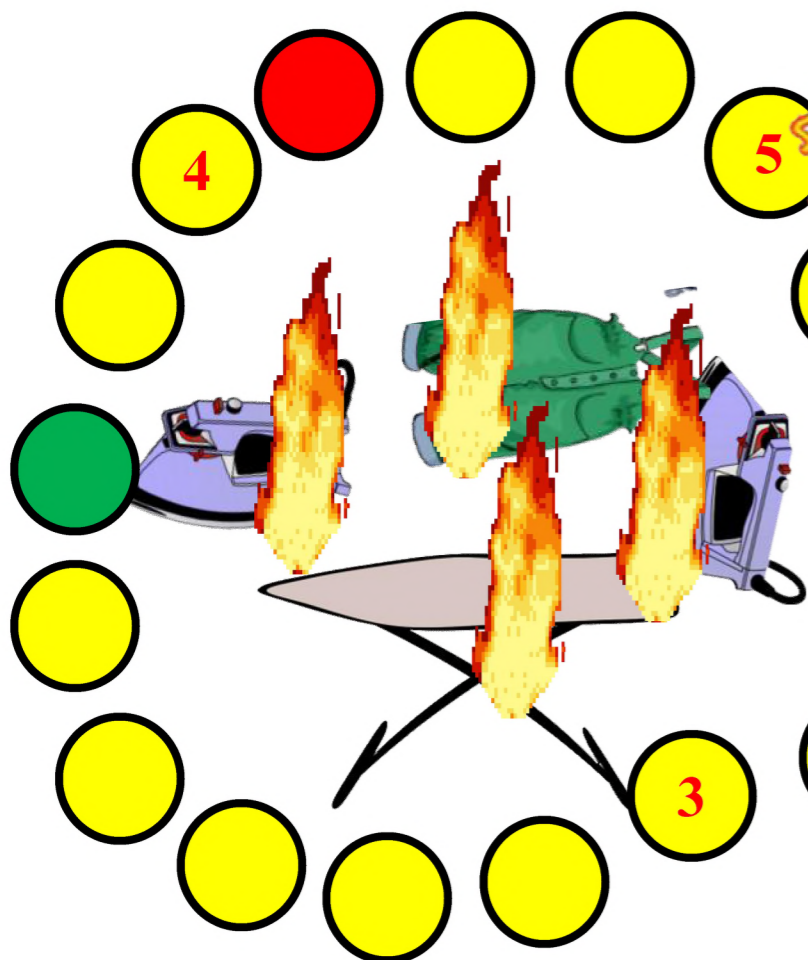
ТОВ «Лисичанська друкарня»

Свідоцтво про внесення суб'єкта видавничої справи
до державного реєстру видавців, виготівників і розповсюджувачів видавничої продукції
Серія ЛГ № 12 від 25 жовтня 2001 року

ТОВ «Лисичанська друкарня»

вул. Ленінградська, 42, м. Лисичанськ, Луганська обл., 93100
Тел.: (06451) 7-26-03, e-mail: listtipo@ukr.net
Свідоцтво про внесення суб'єкта видавничої справи
до державного реєстру видавців, виготівників і розповсюджувачів видавничої продукції
Серія ЛГ № 12 від 25 жовтня 2001 року






ФІНІШ



СТАРТ



ПОЖЕЖОНЕБЕЗПЕЧНА

ЗОНА

